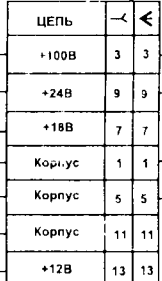
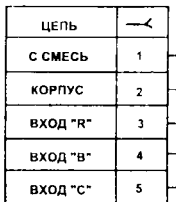


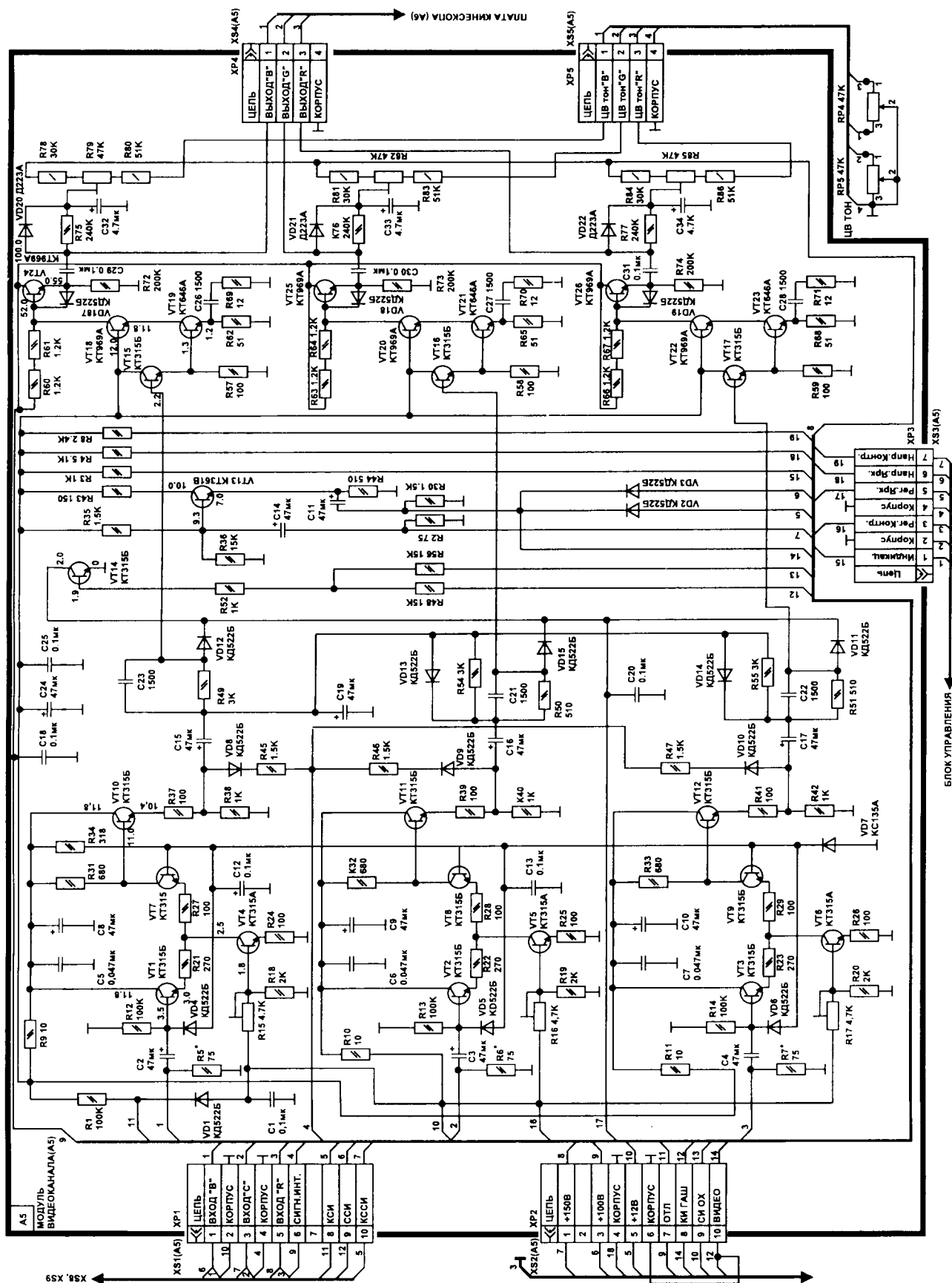
Рис. 57. Структурная схема монитора Электроника 32ВТЦ-202

Альбом схем

Цветного видеомонитора

"Электроника 32ВТЦ-202"



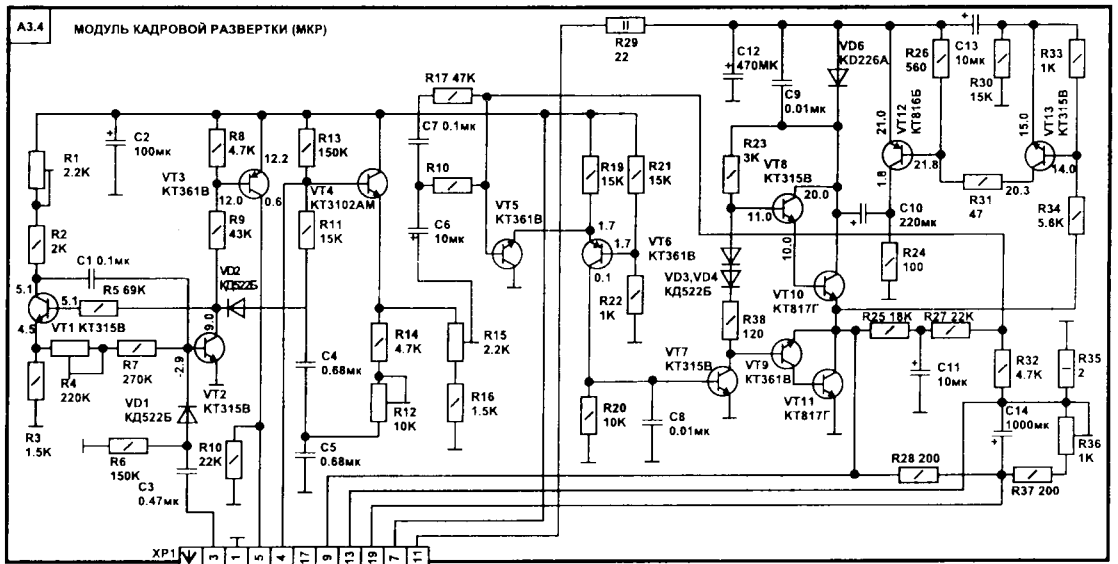


РАЗМЕЩЕНИЕ
СХЕМ:
-Блока разверток
-Платы коммутатора

Л1 Л2 Л3

Л1
(Лист1)

БЛОК РАЗВЕРТОК



XS1 (МК)

ЦЕПЬ	←
ВЫХОД	11
КЛН	3
КОРПУС	13
СИО.Х	9
+ 12В	5
СТАБИЛ	7
	1

XS2 (МГСП)

ЦЕПЬ	
КОРПУС	5
КОРПУС	11
+ 12В	3
СИО.Х	7
Выход стр	1
К.С.И	9
КОРПУС	19
ВИДЕОС	13
ВМ	17
Строби	15

VD15
К191Ж

